



**MORELOS**

LA TIERRA QUE NOS UNE

GOBIERNO DEL ESTADO

2024 - 2030

# DIAGNÓSTICO ESTATAL DE SALUD 2025





**MORELOS**  
LA TIERRA QUE NOS UNE  
GOBIERNO DEL ESTADO  
1931 - 2024

**SALUD**  
SECRETARÍA DE SALUD

**SERVICIOS  
DE SALUD**



## **CAPÍTULO I**

### **Determinantes Sociales de la Salud**

### **Población con Derechohabiencia 2024**





## Población por condición de Derechohabencia Estado de Morelos 2024

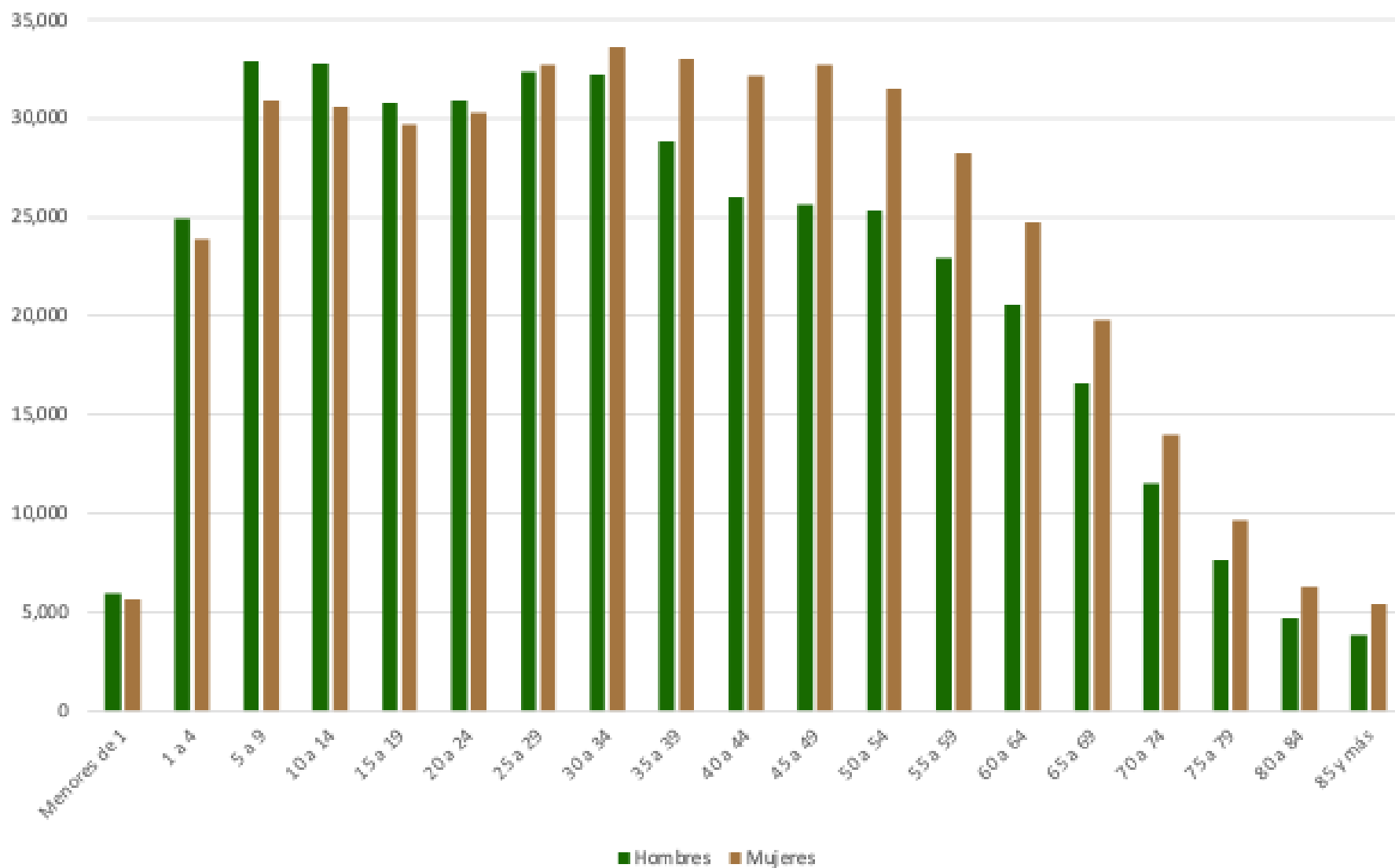
Población por condición de derechohabencia							
Edad quinquenal	Hombres			Mujeres			Población total
	Con derechohabencia	Sin derechohabencia	Total	Con derechohabencia	Sin derechohabencia	Total	
<b>Menores de 1</b>	5,914	10,974	16,888	5,635	10,491	16,126	<b>32,857</b>
<b>1 a 4</b>	24,945	43,772	68,717	23,857	41,911	65,768	<b>133,850</b>
<b>5 a 9</b>	32,909	54,667	87,576	30,934	52,580	83,514	<b>170,281</b>
<b>10 a 14</b>	32,778	54,566	87,344	30,564	52,066	82,630	<b>169,167</b>
<b>15 a 19</b>	30,794	56,858	87,652	29,700	54,103	83,803	<b>170,645</b>
<b>20 a 24</b>	30,937	55,300	86,237	30,283	54,306	84,589	<b>170,029</b>
<b>25 a 29</b>	32,352	53,354	85,706	32,753	52,253	85,006	<b>169,920</b>
<b>30 a 34</b>	32,184	49,791	81,975	33,618	50,021	83,639	<b>164,857</b>
<b>35 a 39</b>	28,845	43,261	72,106	33,015	45,783	78,798	<b>150,238</b>
<b>40 a 44</b>	26,012	36,664	62,676	32,136	41,075	73,211	<b>135,308</b>
<b>45 a 49</b>	25,641	33,169	58,810	32,699	36,757	69,456	<b>127,723</b>
<b>50 a 54</b>	25,334	30,315	55,649	31,482	32,329	63,811	<b>118,946</b>
<b>55 a 59</b>	22,917	26,361	49,278	28,242	27,523	55,765	<b>104,588</b>
<b>60 a 64</b>	20,558	21,448	42,006	24,749	22,978	47,727	<b>89,345</b>
<b>65 a 69</b>	16,562	16,114	32,676	19,774	17,925	37,699	<b>70,073</b>
<b>70 a 74</b>	11,548	11,467	23,015	13,969	13,483	27,452	<b>50,254</b>
<b>75 a 79</b>	7,633	7,751	15,384	9,642	9,640	19,282	<b>34,524</b>
<b>80 a 84</b>	4,715	4,839	9,554	6,287	6,529	12,816	<b>22,282</b>
<b>85 y más</b>	3,813	4,580	8,393	5,389	6,700	12,089	<b>20,404</b>
<b>Total general</b>	<b>416,391</b>	<b>615,251</b>	<b>1,031,642</b>	<b>459,622</b>	<b>633,335</b>	<b>1,092,957</b>	<b>2,124,599</b>

Fuente: Servicios de Salud de Morelos. Estudio de Regionalización Operativa: estimaciones 2024 y distribución quinquenal 2024. Cuernavaca: Servicios de Salud de Morelos; 2024.





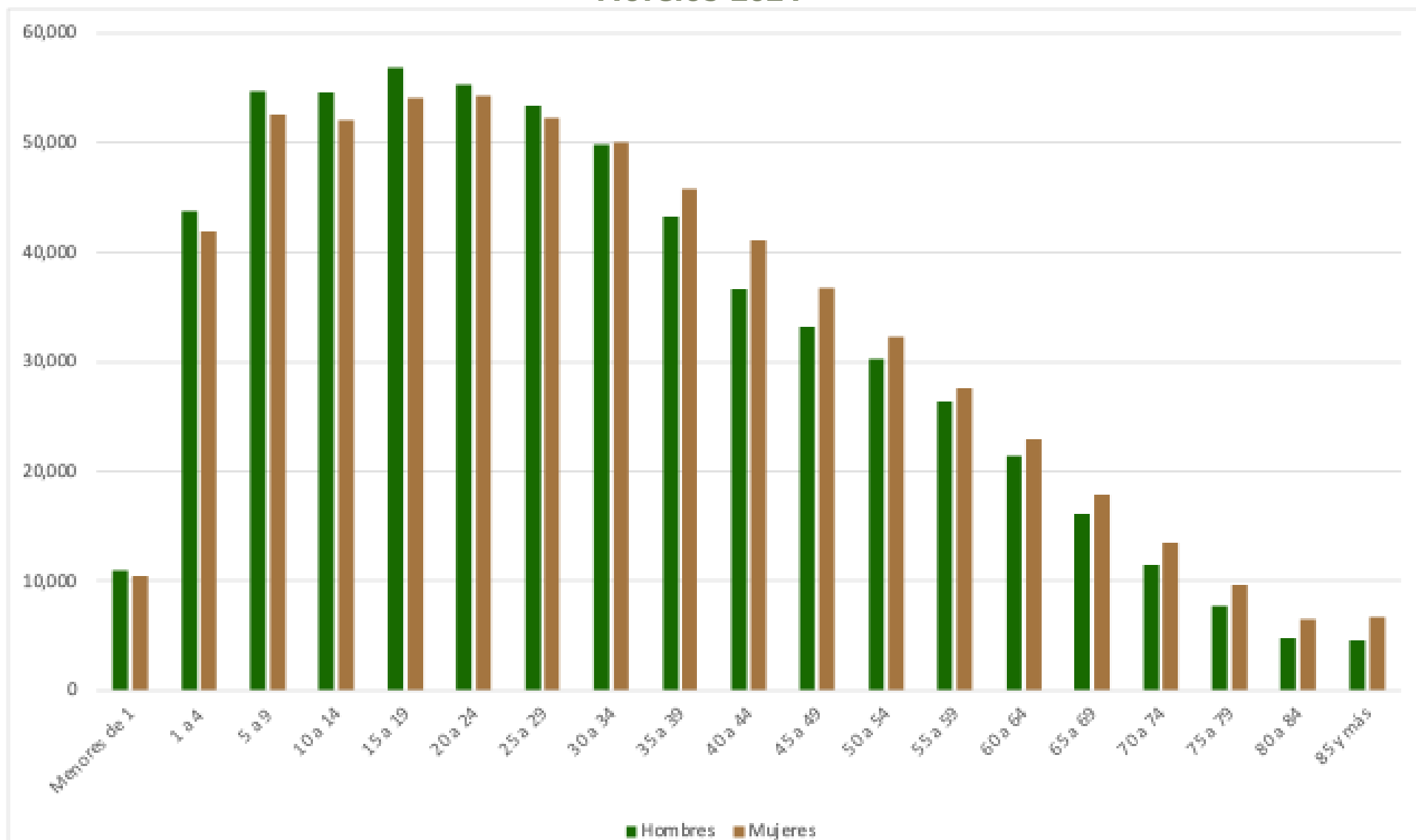
## Pirámide poblacional con derechohabiencia por sexo y grupo de edad, Morelos 2024



Fuente: Servicios de Salud de Morelos. Estudio de Regionalización Operativa: estimaciones 2024 y distribución quinquenal 2024. Cuernavaca: Servicios de Salud de Morelos; 2024.



## Pirámide poblacional sin derechohabiencia por sexo y grupo de edad, Morelos 2024



Fuente: Servicios de Salud de Morelos. Estudio de Regionalización Operativa: estimaciones 2024 y distribución quinquenal 2024. Cuernavaca: Servicios de Salud de Morelos; 2024.



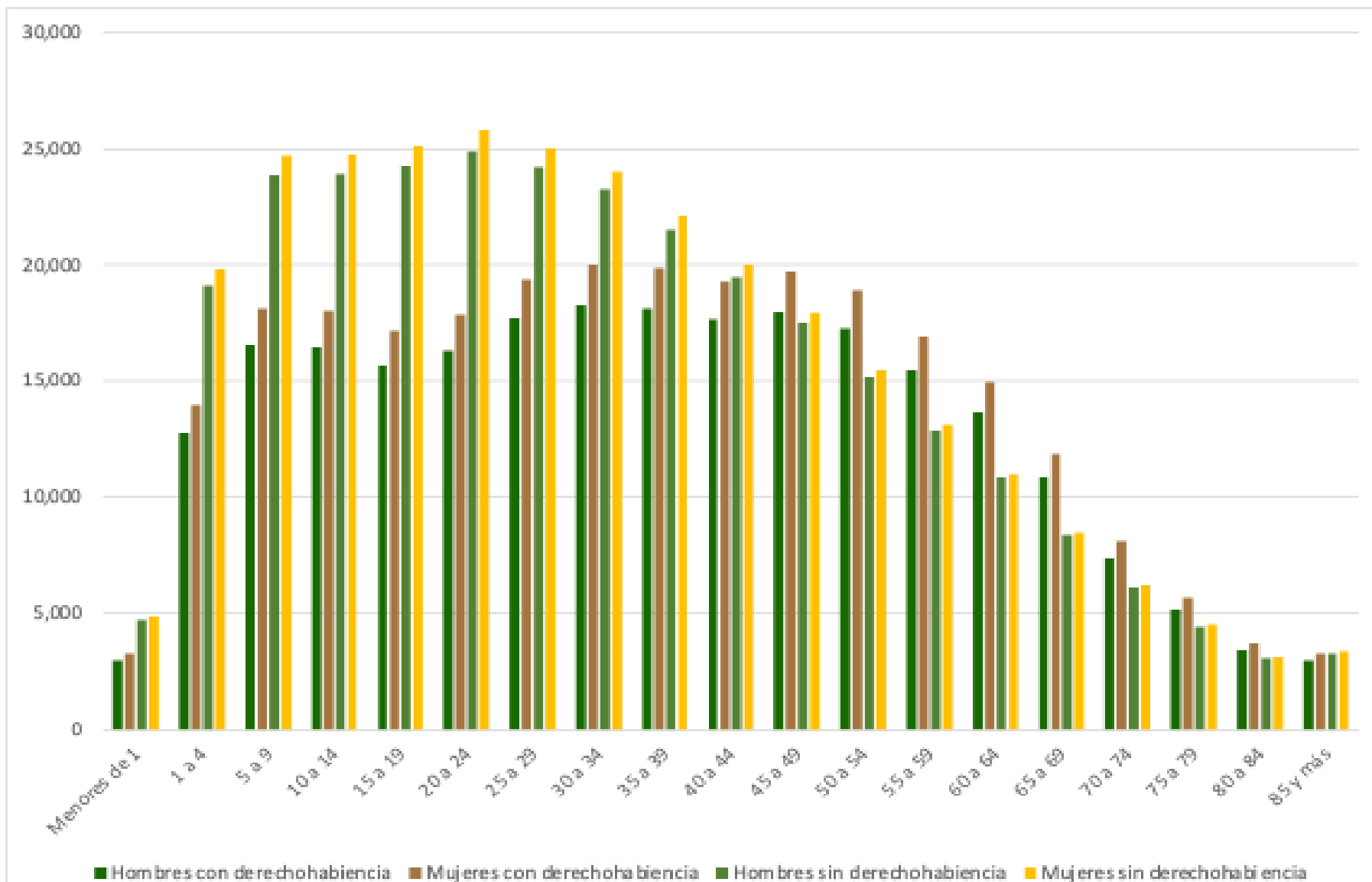
## Población por condición de Derechohabiencia, Jurisdicción sanitaria No. 1, 2024

JURISDICCIÓN SANITARIA NO. 1							
Edad quinquenal	Hombres			Mujeres			Población total
	Con derechohabiencia	Sin derechohabiencia	Total	Con derechohabiencia	Sin derechohabiencia	Total	
<b>Menores de 1</b>	2,976	4,695	7,671	3,259	4,867	8,126	<b>15,797</b>
<b>1 a 4</b>	12,754	19,115	31,869	13,966	19,797	33,763	<b>65,632</b>
<b>5 a 9</b>	16,546	23,870	40,416	18,116	24,703	42,819	<b>83,235</b>
<b>10 a 14</b>	16,452	23,919	40,371	18,013	24,757	42,770	<b>83,141</b>
<b>15 a 19</b>	15,675	24,261	39,936	17,162	25,147	42,309	<b>82,245</b>
<b>20 a 24</b>	16,298	24,909	41,207	17,844	25,813	43,657	<b>84,864</b>
<b>25 a 29</b>	17,714	24,211	41,925	19,395	25,022	44,417	<b>86,342</b>
<b>30 a 34</b>	18,280	23,260	41,540	20,015	23,994	44,009	<b>85,549</b>
<b>35 a 39</b>	18,134	21,485	39,619	19,854	22,120	41,974	<b>81,593</b>
<b>40 a 44</b>	17,634	19,464	37,098	19,307	19,996	39,303	<b>76,401</b>
<b>45 a 49</b>	17,991	17,519	35,510	19,698	17,923	37,621	<b>73,131</b>
<b>50 a 54</b>	17,270	15,199	32,469	18,908	15,491	34,399	<b>66,868</b>
<b>55 a 59</b>	15,476	12,889	28,365	16,944	13,107	30,051	<b>58,416</b>
<b>60 a 64</b>	13,658	10,846	24,504	14,954	11,006	25,960	<b>50,464</b>
<b>65 a 69</b>	10,834	8,372	19,206	11,863	8,485	20,348	<b>39,554</b>
<b>70 a 74</b>	7,379	6,103	13,482	8,079	6,204	14,283	<b>27,765</b>
<b>75 a 79</b>	5,168	4,445	9,613	5,658	4,526	10,184	<b>19,797</b>
<b>80 a 84</b>	3,398	3,061	6,459	3,720	3,123	6,843	<b>13,302</b>
<b>85 y más</b>	2,970	3,278	6,248	3,252	3,367	6,619	<b>12,867</b>
<b>Total general</b>	<b>246,607</b>	<b>290,901</b>	<b>537,508</b>	<b>270,007</b>	<b>299,448</b>	<b>569,455</b>	<b>1,106,963</b>

Fuente: Servicios de Salud de Morelos. Estudio de Regionalización Operativa: estimaciones 2024 y distribución quinquenal 2024 Cuernavaca: Servicios de Salud de Morelos; 2024.



## Población por condición de Derechohabiencia, Jurisdicción sanitaria No. 1, 2024



Fuente: Servicios de Salud de Morelos. Estudio de Regionalización Operativa: estimaciones 2024 y distribución quinquenal 2024. Cuernavaca: Servicios de Salud de Morelos; 2024.





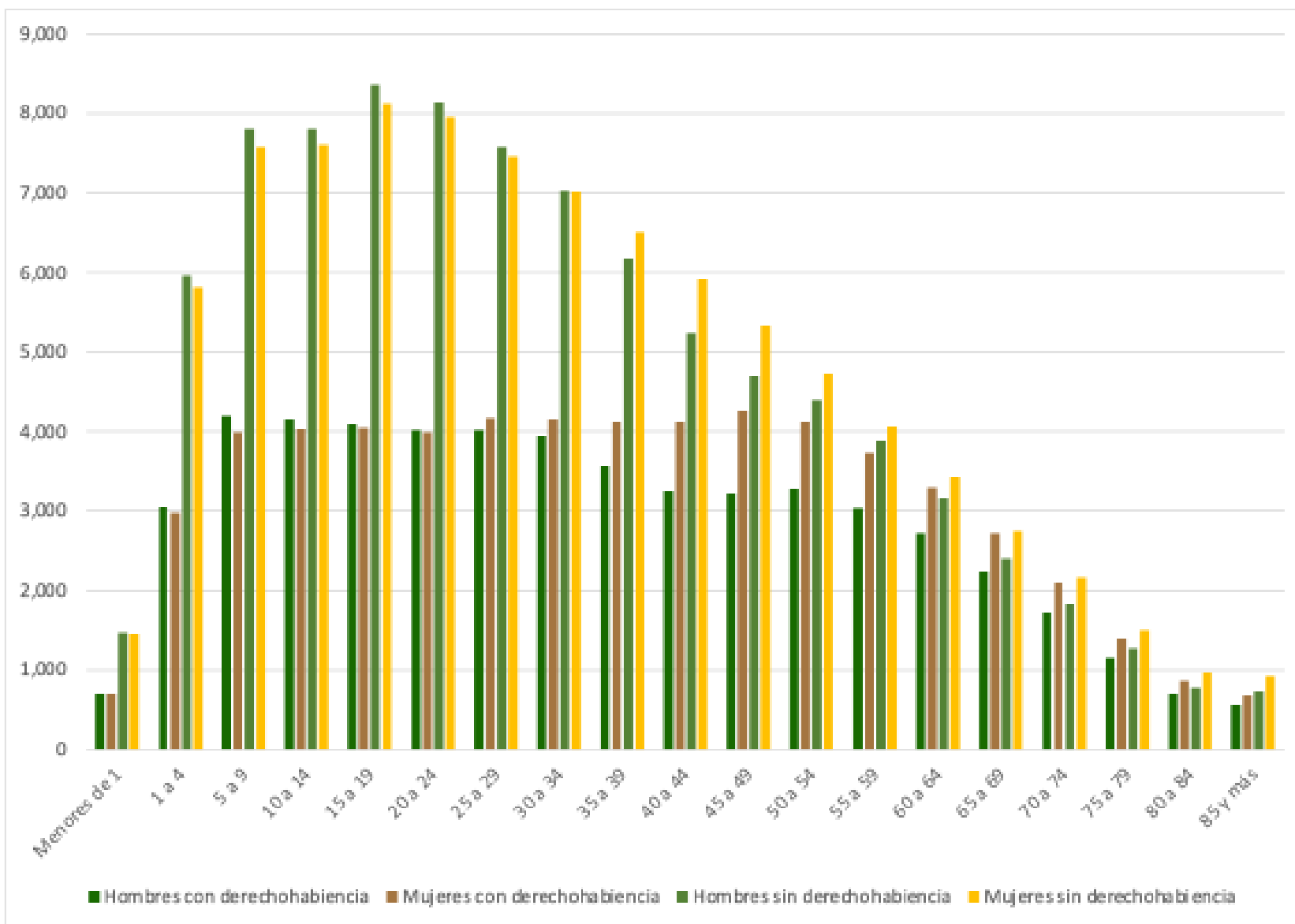
## Población por condición de Derechohabiencia, Jurisdicción sanitaria No. 2, 2024

JURISDICCIÓN SANITARIA NO. 2							
Edad quinquenal	Hombres			Mujeres		Total	Población total
	Con derechohabiencia	Sin derechohabiencia	Total	Con derechohabiencia	Sin derechohabiencia		
<b>Menores de 1</b>	706	1,474	2,180	706	1,451	2,157	<b>4,337</b>
<b>1 a 4</b>	3,046	5,954	9,000	2,984	5,816	8,800	<b>17,800</b>
<b>5 a 9</b>	4,192	7,810	12,002	3,991	7,586	11,577	<b>23,579</b>
<b>10 a 14</b>	4,155	7,819	11,974	4,029	7,614	11,643	<b>23,617</b>
<b>15 a 19</b>	4,093	8,357	12,450	4,051	8,128	12,179	<b>24,629</b>
<b>20 a 24</b>	4,015	8,152	12,167	3,992	7,961	11,953	<b>24,120</b>
<b>25 a 29</b>	4,023	7,584	11,607	4,168	7,468	11,636	<b>23,243</b>
<b>30 a 34</b>	3,944	7,027	10,971	4,156	7,015	11,171	<b>22,142</b>
<b>35 a 39</b>	3,578	6,177	9,755	4,125	6,513	10,638	<b>20,393</b>
<b>40 a 44</b>	3,259	5,231	8,490	4,116	5,914	10,030	<b>18,520</b>
<b>45 a 49</b>	3,218	4,694	7,912	4,266	5,341	9,607	<b>17,519</b>
<b>50 a 54</b>	3,280	4,394	7,674	4,124	4,732	8,856	<b>16,530</b>
<b>55 a 59</b>	3,042	3,886	6,928	3,728	4,068	7,796	<b>14,724</b>
<b>60 a 64</b>	2,710	3,161	5,871	3,300	3,429	6,729	<b>12,600</b>
<b>65 a 69</b>	2,238	2,393	4,631	2,724	2,739	5,463	<b>10,094</b>
<b>70 a 74</b>	1,724	1,838	3,562	2,091	2,173	4,264	<b>7,826</b>
<b>75 a 79</b>	1,155	1,263	2,418	1,400	1,496	2,896	<b>5,314</b>
<b>80 a 84</b>	700	782	1,482	865	961	1,826	<b>3,308</b>
<b>85 y más</b>	566	728	1,294	682	929	1,611	<b>2,905</b>
<b>Total general</b>	<b>53,644</b>	<b>88,724</b>	<b>142,368</b>	<b>59,498</b>	<b>91,334</b>	<b>150,832</b>	<b>293,200</b>

Fuente: Servicios de Salud de Morelos. Estudio de Regionalización Operativa: estimaciones 2024 y distribución quinquenal 2024 Cuernavaca: Servicios de Salud de Morelos; 2024.



## Población por condición de Derechohabiencia, Jurisdicción sanitaria No. 2, 2024



Fuente: Servicios de Salud de Morelos. Estudio de Regionalización Operativa: estimaciones 2024 y distribución quinquenal 2024. Cuernavaca: Servicios de Salud de Morelos; 2024.



## Población por condición de Derechohabiencia, Jurisdicción sanitaria No. 3, 2024

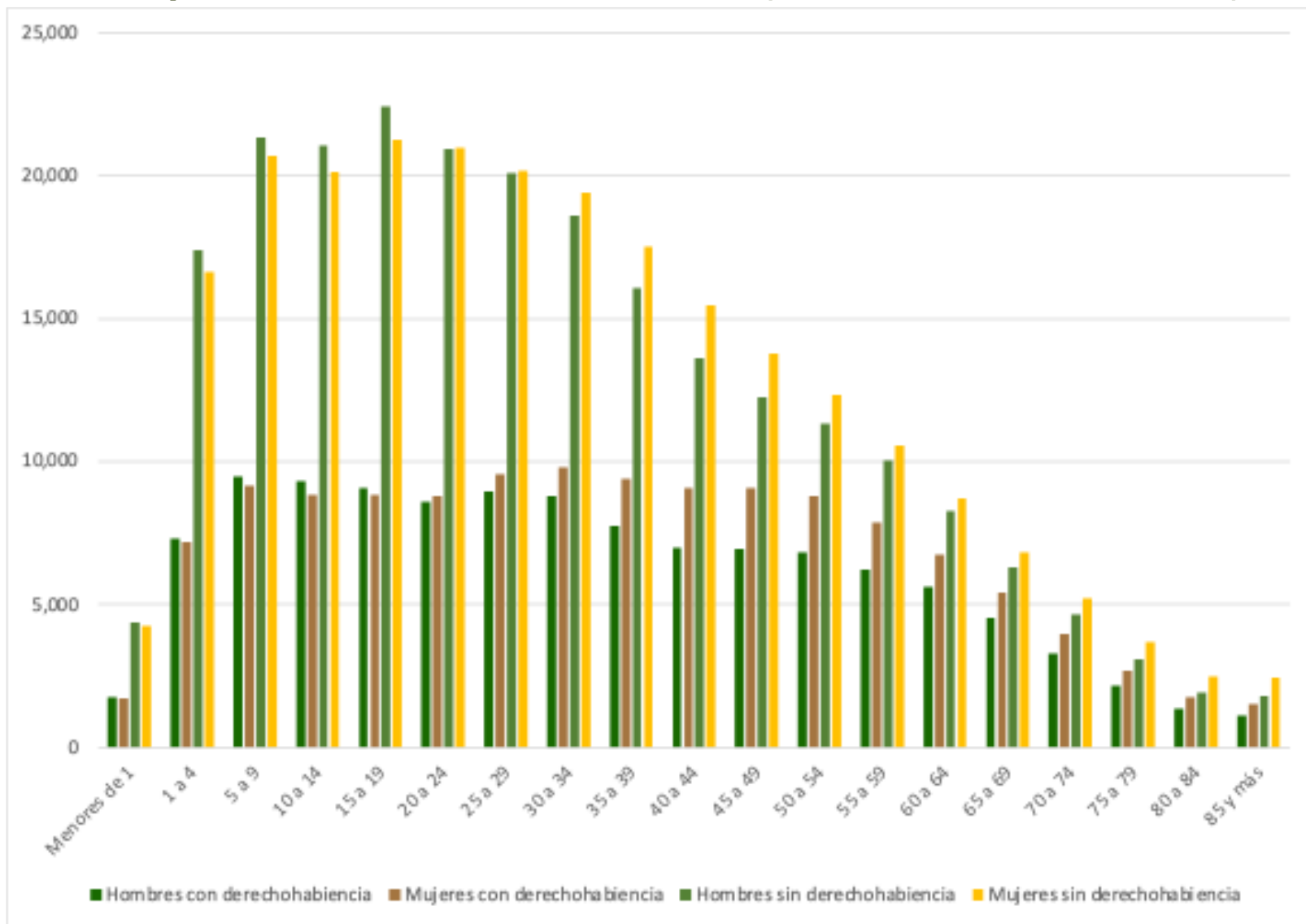
JURISDICCIÓN SANITARIA NO. 3							
Edad quinquenal	Hombres			Mujeres			Población total
	Con derechohabiencia	Sin derechohabiencia	Total	Con derechohabiencia	Sin derechohabiencia	Total	
<b>Menores de 1</b>	1,773	4,370	6,143	1,732	4,258	5,990	<b>12,133</b>
<b>1 a 4</b>	7,304	17,415	24,719	7,169	16,634	23,803	<b>48,522</b>
<b>5 a 9</b>	9,480	21,336	30,816	9,164	20,716	29,880	<b>60,696</b>
<b>10 a 14</b>	9,314	21,079	30,393	8,853	20,115	28,968	<b>59,361</b>
<b>15 a 19</b>	9,066	22,411	31,477	8,815	21,272	30,087	<b>61,564</b>
<b>20 a 24</b>	8,608	20,947	29,555	8,775	20,975	29,750	<b>59,305</b>
<b>25 a 29</b>	8,970	20,114	29,084	9,544	20,177	29,721	<b>58,805</b>
<b>30 a 34</b>	8,799	18,600	27,399	9,808	19,403	29,211	<b>56,610</b>
<b>35 a 39</b>	7,768	16,075	23,843	9,388	17,504	26,892	<b>50,735</b>
<b>40 a 44</b>	6,990	13,631	20,621	9,056	15,476	24,532	<b>45,153</b>
<b>45 a 49</b>	6,946	12,262	19,208	9,082	13,764	22,846	<b>42,054</b>
<b>50 a 54</b>	6,819	11,311	18,130	8,785	12,341	21,126	<b>39,256</b>
<b>55 a 59</b>	6,232	10,024	16,256	7,871	10,545	18,416	<b>34,672</b>
<b>60 a 64</b>	5,605	8,270	13,875	6,756	8,706	15,462	<b>29,337</b>
<b>65 a 69</b>	4,530	6,299	10,829	5,398	6,828	12,226	<b>23,055</b>
<b>70 a 74</b>	3,304	4,666	7,970	3,952	5,204	9,156	<b>17,126</b>
<b>75 a 79</b>	2,179	3,102	5,281	2,688	3,688	6,376	<b>11,657</b>
<b>80 a 84</b>	1,343	1,912	3,255	1,769	2,494	4,263	<b>7,518</b>
<b>85 y más</b>	1,110	1,802	2,912	1,512	2,453	3,965	<b>6,877</b>
<b>Total general</b>	<b>116,140</b>	<b>235,626</b>	<b>351,766</b>	<b>130,117</b>	<b>242,553</b>	<b>372,670</b>	<b>724,436</b>

Fuente: Servicios de Salud de Morelos. Estudio de Regionalización Operativa: estimaciones 2024 y distribución quinquenal 2024 Cuernavaca: Servicios de Salud de Morelos; 2024.





## Población por condición de Derechohabiencia, Jurisdicción sanitaria No. 3, 2024



Fuente: Servicios de Salud de Morelos. Estudio de Regionalización Operativa: estimaciones 2024 y distribución quinquenal 2024 Cuernavaca: Servicios de Salud de Morelos; 2024.





## Población por condición de Derechohabiencia, por municipio, 2024.

COATLÁN DEL RÍO							
Edad quinquenal	Hombres			Mujeres			Población total
	Con derechohabiencia	Sin derechohabiencia	Total	Con derechohabiencia	Sin derechohabiencia	Total	
Menores de 1	13	87	100	16	106	122	222
1 a 4	48	358	406	62	384	446	852
5 a 9	70	486	556	74	446	520	1,076
10 a 14	68	479	547	74	460	534	1,081
15 a 19	78	552	630	84	498	582	1,212
20 a 24	66	481	547	73	465	538	1,085
25 a 29	62	444	506	80	454	534	1,040
30 a 34	66	425	491	81	442	523	1,014
35 a 39	61	384	445	80	403	483	928
40 a 44	56	330	386	82	357	439	825
45 a 49	61	306	367	76	315	391	758
50 a 54	58	289	347	74	303	377	724
55 a 59	53	268	321	73	309	382	703
60 a 64	53	269	322	69	280	349	671
65 a 69	46	232	278	60	254	314	592
70 a 74	40	198	238	49	209	258	496
75 a 79	29	127	156	36	148	184	340
80 a 84	16	70	86	26	100	126	212
85 y más	18	87	105	26	112	138	243
<b>Total general</b>	<b>962</b>	<b>5,872</b>	<b>6,834</b>	<b>1,195</b>	<b>6,045</b>	<b>7,240</b>	<b>14,074</b>

CUERNAVACA							
Edad quinquenal	Hombres			Mujeres			Población total
	Con derechohabiencia	Sin derechohabiencia	Total	Con derechohabiencia	Sin derechohabiencia	Total	
Menores de 1	1,421	1,583	3,004	1,286	1,437	2,723	5,727
1 a 4	6,149	6,509	12,658	5,668	6,049	11,717	24,375
5 a 9	8,191	8,158	16,349	7,483	7,667	15,150	31,499
10 a 14	8,415	8,312	16,727	7,565	7,883	15,448	32,175
15 a 19	7,240	7,902	15,142	6,966	7,638	14,604	29,746
20 a 24	7,923	8,367	16,290	7,455	8,123	15,578	31,868
25 a 29	8,411	8,400	16,811	8,107	7,985	16,092	32,903
30 a 34	8,465	7,849	16,314	8,486	7,719	16,205	32,519
35 a 39	7,773	6,909	14,682	8,615	7,201	15,816	30,498
40 a 44	7,073	5,926	12,999	8,469	6,650	15,119	28,118
45 a 49	6,900	5,432	12,332	8,675	6,046	14,721	27,053
50 a 54	6,995	5,004	11,999	8,670	5,284	13,954	25,953
55 a 59	6,441	4,346	10,787	7,961	4,563	12,524	23,311
60 a 64	5,895	3,473	9,368	7,227	3,917	11,144	20,512
65 a 69	4,820	2,604	7,424	5,894	3,052	8,946	16,370
70 a 74	3,217	1,692	4,909	4,046	2,304	6,350	11,259
75 a 79	2,123	1,199	3,322	2,951	1,776	4,727	8,049
80 a 84	1,365	793	2,158	2,009	1,270	3,279	5,437
85 y más	1,129	811	1,940	1,809	1,505	3,314	5,254
<b>Total general</b>	<b>109,946</b>	<b>95,269</b>	<b>205,215</b>	<b>119,342</b>	<b>98,069</b>	<b>217,411</b>	<b>422,626</b>

Fuente: Servicios de Salud de Morelos. Estudio de Regionalización Operativa: estimaciones 2024 y distribución quinquenal 2024. Cuernavaca: Servicios de Salud de Morelos; 2024.



## Población por condición de Derechohabiencia, por municipio, 2024.

EMILIANO ZAPATA							
Edad quinquenal	Hombres			Mujeres			Población total
	Con derechohabiencia	Sin derechohabiencia	Total	Con derechohabiencia	Sin derechohabiencia	Total	
<b>Menores de 1</b>	455	568	1,023	452	554	1,006	<b>2,029</b>
<b>1 a 4</b>	1,815	2,144	3,959	1,805	2,110	3,915	<b>7,874</b>
<b>5 a 9</b>	2,303	2,563	4,866	2,282	2,567	4,849	<b>9,715</b>
<b>10 a 14</b>	2,321	2,565	4,886	2,166	2,477	4,643	<b>9,529</b>
<b>15 a 19</b>	2,241	2,729	4,970	2,129	2,552	4,681	<b>9,651</b>
<b>20 a 24</b>	2,134	2,519	4,653	2,135	2,554	4,689	<b>9,342</b>
<b>25 a 29</b>	2,281	2,554	4,835	2,360	2,556	4,916	<b>9,751</b>
<b>30 a 34</b>	2,376	2,466	4,842	2,493	2,505	4,998	<b>9,840</b>
<b>35 a 39</b>	2,076	2,076	4,152	2,398	2,227	4,625	<b>8,777</b>
<b>40 a 44</b>	1,771	1,676	3,447	2,201	1,923	4,124	<b>7,571</b>
<b>45 a 49</b>	1,737	1,548	3,285	2,157	1,687	3,844	<b>7,129</b>
<b>50 a 54</b>	1,642	1,337	2,979	1,982	1,368	3,350	<b>6,329</b>
<b>55 a 59</b>	1,474	1,137	2,611	1,760	1,147	2,907	<b>5,518</b>
<b>60 a 64</b>	1,228	836	2,064	1,536	951	2,487	<b>4,551</b>
<b>65 a 69</b>	915	574	1,489	1,132	667	1,799	<b>3,288</b>
<b>70 a 74</b>	635	390	1,025	725	467	1,192	<b>2,217</b>
<b>75 a 79</b>	398	260	658	490	332	822	<b>1,480</b>
<b>80 a 84</b>	241	159	400	317	224	541	<b>941</b>
<b>85 y más</b>	184	149	333	234	212	446	<b>779</b>
<b>Total general</b>	<b>28,227</b>	<b>28,250</b>	<b>56,477</b>	<b>30,754</b>	<b>29,080</b>	<b>59,834</b>	<b>116,311</b>

HUITZILAC							
Edad quinquenal	Hombres			Mujeres			Población total
	Con derechohabiencia	Sin derechohabiencia	Total	Con derechohabiencia	Sin derechohabiencia	Total	
<b>Menores de 1</b>	45	175	220	35	134	169	<b>389</b>
<b>1 a 4</b>	138	544	682	179	636	815	<b>1,497</b>
<b>5 a 9</b>	193	717	910	197	701	898	<b>1,808</b>
<b>10 a 14</b>	184	686	870	182	651	833	<b>1,703</b>
<b>15 a 19</b>	179	714	893	179	658	837	<b>1,730</b>
<b>20 a 24</b>	171	705	876	185	694	879	<b>1,755</b>
<b>25 a 29</b>	182	692	874	205	700	905	<b>1,779</b>
<b>30 a 34</b>	177	635	812	215	692	907	<b>1,719</b>
<b>35 a 39</b>	154	562	716	201	616	817	<b>1,533</b>
<b>40 a 44</b>	143	475	618	194	531	725	<b>1,343</b>
<b>45 a 49</b>	161	456	617	199	477	676	<b>1,293</b>
<b>50 a 54</b>	151	418	569	187	426	613	<b>1,182</b>
<b>55 a 59</b>	128	343	471	150	358	508	<b>979</b>
<b>60 a 64</b>	118	311	429	126	286	412	<b>841</b>
<b>65 a 69</b>	95	238	333	101	221	322	<b>655</b>
<b>70 a 74</b>	57	135	192	78	167	245	<b>437</b>
<b>75 a 79</b>	34	82	116	49	112	161	<b>277</b>
<b>80 a 84</b>	20	47	67	33	76	109	<b>176</b>
<b>85 y más</b>	14	35	49	27	68	95	<b>144</b>
<b>Total general</b>	<b>2,344</b>	<b>7,970</b>	<b>10,314</b>	<b>2,722</b>	<b>8,204</b>	<b>10,926</b>	<b>21,240</b>

Fuente: Servicios de Salud de Morelos. Estudio de Regionalización Operativa: estimaciones 2024 y distribución quinquenal 2024. Cuernavaca: Servicios de Salud de Morelos; 2024.



## Población por condición de Derechohabencia, por municipio, 2024.

JIUTEPEC							
Edad quinquenal	Hombres			Mujeres			Población total
	Con derechohabencia	Sin derechohabencia	Total	Con derechohabencia	Sin derechohabencia	Total	
Menores de 1	716	884	1,600	678	824	1,502	<b>3,102</b>
1 a 4	3,128	3,668	6,796	2,914	3,391	6,305	<b>13,101</b>
5 a 9	4,051	4,473	8,524	3,789	4,253	8,042	<b>16,566</b>
10 a 14	4,012	4,400	8,412	3,785	4,314	8,099	<b>16,511</b>
15 a 19	3,676	4,436	8,112	3,564	4,258	7,822	<b>15,934</b>
20 a 24	3,895	4,557	8,452	3,763	4,494	8,257	<b>16,709</b>
25 a 29	4,045	4,467	8,512	4,085	4,411	8,496	<b>17,008</b>
30 a 34	4,082	4,216	8,298	4,225	4,236	8,461	<b>16,759</b>
35 a 39	3,628	3,603	7,231	4,184	3,869	8,053	<b>15,284</b>
40 a 44	3,292	3,089	6,381	4,053	3,532	7,585	<b>13,966</b>
45 a 49	3,198	2,829	6,027	4,166	3,245	7,411	<b>13,438</b>
50 a 54	3,086	2,495	5,581	3,939	2,710	6,649	<b>12,230</b>
55 a 59	2,728	2,092	4,820	3,358	2,181	5,539	<b>10,359</b>
60 a 64	2,366	1,598	3,964	2,789	1,720	4,509	<b>8,473</b>
65 a 69	1,873	1,166	3,039	2,197	1,298	3,495	<b>6,534</b>
70 a 74	1,154	704	1,858	1,405	907	2,312	<b>4,170</b>
75 a 79	725	469	1,194	918	625	1,543	<b>2,737</b>
80 a 84	414	275	689	571	409	980	<b>1,669</b>
85 y más	338	269	607	514	473	987	<b>1,594</b>
<b>Total general</b>	<b>50,407</b>	<b>49,690</b>	<b>100,097</b>	<b>54,897</b>	<b>51,150</b>	<b>106,047</b>	<b>206,144</b>

MAZATEPEC							
Edad quinquenal	Hombres			Mujeres			Población total
	Con derechohabencia	Sin derechohabencia	Total	Con derechohabencia	Sin derechohabencia	Total	
Menores de 1	29	59	88	23	59	82	<b>170</b>
1 a 4	96	203	299	101	211	312	<b>611</b>
5 a 9	151	295	446	144	289	433	<b>879</b>
10 a 14	153	306	459	150	296	446	<b>905</b>
15 a 19	168	359	527	154	322	476	<b>1,003</b>
20 a 24	150	328	478	144	300	444	<b>922</b>
25 a 29	140	272	412	153	284	437	<b>849</b>
30 a 34	123	237	360	145	257	402	<b>762</b>
35 a 39	120	223	343	147	250	397	<b>740</b>
40 a 44	115	200	315	144	221	365	<b>680</b>
45 a 49	112	174	286	147	192	339	<b>625</b>
50 a 54	117	166	283	141	175	316	<b>599</b>
55 a 59	107	149	256	128	147	275	<b>531</b>
60 a 64	104	126	230	132	141	273	<b>503</b>
65 a 69	90	98	188	103	112	215	<b>403</b>
70 a 74	68	76	144	79	84	163	<b>307</b>
75 a 79	55	60	115	69	75	144	<b>259</b>
80 a 84	36	40	76	45	52	97	<b>173</b>
85 y más	33	45	78	37	49	86	<b>164</b>
<b>Total general</b>	<b>1,967</b>	<b>3,416</b>	<b>5,383</b>	<b>2,186</b>	<b>3,516</b>	<b>5,702</b>	<b>11,085</b>

Fuente: Servicios de Salud de Morelos. Estudio de Regionalización Operativa: estimaciones 2024 y distribución quinquenal 2024. Cuernavaca: Servicios de Salud de Morelos; 2024.



## Población por condición de Derechohabiencia, por municipio, 2024.

MIACATLÁN							
Edad quinquenal	Hombres			Mujeres			Población total
	Con derechohabiencia	Sin derechohabiencia	Total	Con derechohabiencia	Sin derechohabiencia	Total	
Menores de 1	19	130	149	22	131	153	<b>302</b>
1 a 4	67	492	559	74	477	551	<b>1,110</b>
5 a 9	87	620	707	98	600	698	<b>1,405</b>
10 a 14	96	684	780	104	655	759	<b>1,539</b>
15 a 19	106	759	865	120	736	856	<b>1,721</b>
20 a 24	87	640	727	103	662	765	<b>1,492</b>
25 a 29	80	587	667	98	563	661	<b>1,328</b>
30 a 34	81	527	608	93	510	603	<b>1,211</b>
35 a 39	73	466	539	96	489	585	<b>1,124</b>
40 a 44	68	405	473	102	457	559	<b>1,032</b>
45 a 49	66	337	403	98	404	502	<b>905</b>
50 a 54	61	317	378	89	366	455	<b>833</b>
55 a 59	58	307	365	81	341	422	<b>787</b>
60 a 64	58	297	355	75	312	387	<b>742</b>
65 a 69	48	250	298	60	258	318	<b>616</b>
70 a 74	37	173	210	44	185	229	<b>439</b>
75 a 79	25	115	140	32	133	165	<b>305</b>
80 a 84	15	72	87	25	90	115	<b>202</b>
85 y más	12	62	74	17	83	100	<b>174</b>
<b>Total general</b>	<b>1,144</b>	<b>7,240</b>	<b>8,384</b>	<b>1,431</b>	<b>7,452</b>	<b>8,883</b>	<b>17,267</b>

TEMIXCO							
Edad quinquenal	Hombres			Mujeres			Población total
	Con derechohabiencia	Sin derechohabiencia	Total	Con derechohabiencia	Sin derechohabiencia	Total	
Menores de 1	295	728	1,023	290	702	992	<b>2,015</b>
1 a 4	1,297	2,951	4,248	1,289	2,924	4,213	<b>8,461</b>
5 a 9	1,663	3,591	5,254	1,609	3,564	5,173	<b>10,427</b>
10 a 14	1,633	3,627	5,260	1,577	3,456	5,033	<b>10,293</b>
15 a 19	1,604	3,853	5,457	1,569	3,640	5,209	<b>10,666</b>
20 a 24	1,541	3,754	5,295	1,583	3,695	5,278	<b>10,573</b>
25 a 29	1,618	3,524	5,142	1,704	3,504	5,208	<b>10,350</b>
30 a 34	1,593	3,386	4,979	1,717	3,397	5,114	<b>10,093</b>
35 a 39	1,400	2,901	4,301	1,621	3,075	4,696	<b>8,997</b>
40 a 44	1,237	2,404	3,641	1,579	2,723	4,302	<b>7,943</b>
45 a 49	1,187	2,091	3,278	1,565	2,301	3,866	<b>7,144</b>
50 a 54	1,166	1,890	3,056	1,451	2,045	3,496	<b>6,552</b>
55 a 59	1,012	1,595	2,607	1,333	1,724	3,057	<b>5,664</b>
60 a 64	967	1,343	2,310	1,221	1,495	2,716	<b>5,026</b>
65 a 69	774	984	1,758	959	1,174	2,133	<b>3,891</b>
70 a 74	530	692	1,222	667	804	1,471	<b>2,693</b>
75 a 79	358	451	809	439	542	981	<b>1,790</b>
80 a 84	219	280	499	265	354	619	<b>1,118</b>
85 y más	173	262	435	247	372	619	<b>1,054</b>
<b>Total general</b>	<b>20,267</b>	<b>40,307</b>	<b>60,574</b>	<b>22,685</b>	<b>41,491</b>	<b>64,176</b>	<b>124,750</b>

Fuente: Servicios de Salud de Morelos. Estudio de Regionalización Operativa: estimaciones 2024 y distribución quinquenal 2024. Cuernavaca: Servicios de Salud de Morelos; 2024.



## Población por condición de Derechohabencia, por municipio, 2024.

TEPOZTLÁN							
Edad quinquenal	Hombres			Mujeres			Población total
	Con derechohabencia	Sin derechohabencia	Total	Con derechohabencia	Sin derechohabencia	Total	
Menores de 1	125	273	398	149	313	462	860
1 a 4	583	1,183	1,766	585	1,200	1,785	3,551
5 a 9	791	1,522	2,313	778	1,551	2,329	4,642
10 a 14	782	1,550	2,332	774	1,522	2,296	4,628
15 a 19	735	1,581	2,316	769	1,606	2,375	4,691
20 a 24	735	1,602	2,337	761	1,602	2,363	4,700
25 a 29	795	1,546	2,341	810	1,493	2,303	4,644
30 a 34	734	1,385	2,119	760	1,341	2,101	4,220
35 a 39	686	1,263	1,949	778	1,319	2,097	4,046
40 a 44	646	1,117	1,763	775	1,188	1,963	3,726
45 a 49	664	1,034	1,698	865	1,118	1,983	3,681
50 a 54	631	898	1,529	761	946	1,707	3,236
55 a 59	542	752	1,294	689	778	1,467	2,761
60 a 64	486	592	1,078	600	642	1,242	2,320
65 a 69	360	397	757	443	473	916	1,673
70 a 74	266	301	567	330	347	677	1,244
75 a 79	193	211	404	217	235	452	856
80 a 84	139	154	293	143	168	311	604
85 y más	105	141	246	131	174	305	551
<b>Total general</b>	<b>9,998</b>	<b>17,502</b>	<b>27,500</b>	<b>11,118</b>	<b>18,016</b>	<b>29,134</b>	<b>56,634</b>

TETECALA							
Edad quinquenal	Hombres			Mujeres			Población total
	Con derechohabencia	Sin derechohabencia	Total	Con derechohabencia	Sin derechohabencia	Total	
Menores de 1	13	52	65	16	52	68	133
1 a 4	49	190	239	57	197	254	493
5 a 9	78	289	367	91	298	389	756
10 a 14	81	299	380	94	309	403	783
15 a 19	83	329	412	96	340	436	848
20 a 24	74	306	380	86	317	403	783
25 a 29	75	285	360	87	294	381	741
30 a 34	71	252	323	82	260	342	665
35 a 39	63	226	289	73	233	306	595
40 a 44	60	195	255	70	200	270	525
45 a 49	67	185	252	77	190	267	519
50 a 54	67	181	248	77	186	263	511
55 a 59	54	143	197	63	146	209	406
60 a 64	51	133	184	59	136	195	379
65 a 69	43	101	144	49	103	152	296
70 a 74	31	73	104	36	75	111	215
75 a 79	23	53	76	27	53	80	156
80 a 84	16	40	56	19	41	60	116
85 y más	14	35	49	16	36	52	101
<b>Total general</b>	<b>1,013</b>	<b>3,367</b>	<b>4,380</b>	<b>1,175</b>	<b>3,466</b>	<b>4,641</b>	<b>9,021</b>

Fuente: Servicios de Salud de Morelos. Estudio de Regionalización Operativa: estimaciones 2024 y distribución quinquenal 2024. Cuernavaca: Servicios de Salud de Morelos; 2024.



## Población por condición de Derechohabiencia, por municipio, 2024.

XOCHITEPEC							
Edad quinquenal	Hombres			Mujeres			Población total
	Con derechohabiencia	Sin derechohabiencia	Total	Con derechohabiencia	Sin derechohabiencia	Total	
Menores de 1	290	506	796	295	508	803	1,599
1 a 4	1,126	1,807	2,933	1,204	1,973	3,177	6,110
5 a 9	1,565	2,371	3,936	1,555	2,473	4,028	7,964
10 a 14	1,455	2,280	3,735	1,485	2,338	3,823	7,558
15 a 19	1,400	2,392	3,792	1,515	2,544	4,059	7,851
20 a 24	1,435	2,490	3,925	1,497	2,533	4,030	7,955
25 a 29	1,617	2,471	4,088	1,662	2,433	4,095	8,183
30 a 34	1,624	2,417	4,041	1,655	2,313	3,968	8,009
35 a 39	1,431	2,070	3,501	1,566	2,086	3,652	7,153
40 a 44	1,255	1,685	2,940	1,530	1,824	3,354	6,294
45 a 49	1,310	1,570	2,880	1,573	1,555	3,128	6,008
50 a 54	1,251	1,360	2,611	1,411	1,323	2,734	5,345
55 a 59	1,019	1,071	2,090	1,255	1,062	2,317	4,407
60 a 64	886	801	1,687	1,046	829	1,875	3,562
65 a 69	702	569	1,271	784	620	1,404	2,675
70 a 74	481	405	886	591	457	1,048	1,934
75 a 79	346	276	622	423	338	761	1,383
80 a 84	203	167	370	262	231	493	863
85 y más	112	113	225	164	169	333	558
<b>Total general</b>	<b>19,508</b>	<b>26,821</b>	<b>46,329</b>	<b>21,473</b>	<b>27,609</b>	<b>49,082</b>	<b>95,411</b>

COATETELCO							
Edad quinquenal	Hombres			Mujeres			Población total
	Con derechohabiencia	Sin derechohabiencia	Total	Con derechohabiencia	Sin derechohabiencia	Total	
Menores de 1	16	91	107	14	95	109	216
1 a 4	49	352	401	55	343	398	799
5 a 9	63	447	510	69	431	500	1,010
10 a 14	70	491	561	75	469	544	1,105
15 a 19	76	544	620	87	528	615	1,235
20 a 24	62	460	522	74	476	550	1,072
25 a 29	57	422	479	71	404	475	954
30 a 34	58	379	437	68	365	433	870
35 a 39	52	335	387	70	350	420	807
40 a 44	49	291	340	74	328	402	742
45 a 49	48	241	289	70	291	361	650
50 a 54	44	229	273	63	264	327	600
55 a 59	42	221	263	57	244	301	564
60 a 64	41	214	255	54	222	276	531
65 a 69	35	178	213	44	185	229	442
70 a 74	25	125	150	31	133	164	314
75 a 79	18	82	100	24	96	120	220
80 a 84	10	51	61	16	66	82	143
85 y más	9	44	53	13	60	73	126
<b>Total general</b>	<b>824</b>	<b>5,197</b>	<b>6,021</b>	<b>1,029</b>	<b>5,350</b>	<b>6,379</b>	<b>12,400</b>

Fuente: Servicios de Salud de Morelos. Estudio de Regionalización Operativa: estimaciones 2024 y distribución quinquenal 2024. Cuernavaca: Servicios de Salud de Morelos; 2024.



## Población por condición de Derechohabiencia, por municipio, 2024.

AMACUZAC							
Edad quinquenal	Hombres			Mujeres			Población total
	Con derechohabiencia	Sin derechohabiencia	Total	Con derechohabiencia	Sin derechohabiencia	Total	
Menores de 1	28	115	143	30	114	144	<b>287</b>
1 a 4	129	500	629	134	472	606	<b>1,235</b>
5 a 9	181	668	849	184	651	835	<b>1,684</b>
10 a 14	186	684	870	182	643	825	<b>1,695</b>
15 a 19	197	777	974	205	742	947	<b>1,921</b>
20 a 24	167	684	851	187	696	883	<b>1,734</b>
25 a 29	167	630	797	182	615	797	<b>1,594</b>
30 a 34	157	555	712	168	536	704	<b>1,416</b>
35 a 39	135	483	618	171	523	694	<b>1,312</b>
40 a 44	132	427	559	183	497	680	<b>1,239</b>
45 a 49	135	377	512	179	423	602	<b>1,114</b>
50 a 54	134	362	496	175	392	567	<b>1,063</b>
55 a 59	126	334	460	154	363	517	<b>977</b>
60 a 64	112	288	400	140	318	458	<b>858</b>
65 a 69	90	221	311	120	257	377	<b>688</b>
70 a 74	74	176	250	94	200	294	<b>544</b>
75 a 79	57	134	191	63	142	205	<b>396</b>
80 a 84	38	86	124	41	92	133	<b>257</b>
85 y más	26	63	89	42	110	152	<b>241</b>
<b>Total general</b>	<b>2,271</b>	<b>7,564</b>	<b>9,835</b>	<b>2,634</b>	<b>7,786</b>	<b>10,420</b>	<b>20,255</b>

JOJUTLA							
Edad quinquenal	Hombres			Mujeres			Población total
	Con derechohabiencia	Sin derechohabiencia	Total	Con derechohabiencia	Sin derechohabiencia	Total	
Menores de 1	212	248	460	213	251	464	<b>924</b>
1 a 4	927	1,040	1,967	874	976	1,850	<b>3,817</b>
5 a 9	1,259	1,328	2,587	1,157	1,247	2,404	<b>4,991</b>
10 a 14	1,260	1,321	2,581	1,195	1,305	2,500	<b>5,081</b>
15 a 19	1,213	1,402	2,615	1,188	1,363	2,551	<b>5,166</b>
20 a 24	1,231	1,379	2,610	1,208	1,381	2,589	<b>5,199</b>
25 a 29	1,198	1,269	2,467	1,199	1,241	2,440	<b>4,907</b>
30 a 34	1,195	1,175	2,370	1,211	1,161	2,372	<b>4,742</b>
35 a 39	1,112	1,051	2,163	1,255	1,107	2,362	<b>4,525</b>
40 a 44	1,010	902	1,912	1,231	1,020	2,251	<b>4,163</b>
45 a 49	993	833	1,826	1,279	943	2,222	<b>4,048</b>
50 a 54	1,039	798	1,837	1,269	821	2,090	<b>3,927</b>
55 a 59	943	687	1,630	1,148	704	1,852	<b>3,482</b>
60 a 64	826	528	1,354	1,011	587	1,598	<b>2,952</b>
65 a 69	700	409	1,109	817	454	1,271	<b>2,380</b>
70 a 74	531	303	834	616	378	994	<b>1,828</b>
75 a 79	332	202	534	439	282	721	<b>1,255</b>
80 a 84	197	121	318	272	184	456	<b>774</b>
85 y más	161	124	285	182	160	342	<b>627</b>
<b>Total general</b>	<b>16,339</b>	<b>15,120</b>	<b>31,459</b>	<b>17,764</b>	<b>15,565</b>	<b>33,329</b>	<b>64,788</b>

Fuente: Servicios de Salud de Morelos. Estudio de Regionalización Operativa: estimaciones 2024 y distribución quinquenal 2024. Cuernavaca: Servicios de Salud de Morelos; 2024.



## Población por condición de Derechohabencia, por municipio, 2024.

PUENTE DE IXTLA							
Edad quinquenal	Hombres			Mujeres			Población total
	Con derechohabencia	Sin derechohabencia	Total	Con derechohabencia	Sin derechohabencia	Total	
Menores de 1	70	281	351	70	280	350	<b>701</b>
1 a 4	281	1,102	1,383	314	1,110	1,424	<b>2,807</b>
5 a 9	388	1,445	1,833	398	1,415	1,813	<b>3,646</b>
10 a 14	388	1,437	1,825	386	1,376	1,762	<b>3,587</b>
15 a 19	368	1,462	1,830	408	1,484	1,892	<b>3,722</b>
20 a 24	360	1,481	1,841	383	1,438	1,821	<b>3,662</b>
25 a 29	377	1,431	1,808	408	1,391	1,799	<b>3,607</b>
30 a 34	381	1,353	1,734	420	1,337	1,757	<b>3,491</b>
35 a 39	319	1,150	1,469	396	1,216	1,612	<b>3,081</b>
40 a 44	289	954	1,243	388	1,063	1,451	<b>2,694</b>
45 a 49	309	866	1,175	406	971	1,377	<b>2,552</b>
50 a 54	284	778	1,062	374	849	1,223	<b>2,285</b>
55 a 59	246	655	901	306	721	1,027	<b>1,928</b>
60 a 64	212	553	765	265	607	872	<b>1,637</b>
65 a 69	164	411	575	217	469	686	<b>1,261</b>
70 a 74	133	314	447	170	364	534	<b>981</b>
75 a 79	90	214	304	106	243	349	<b>653</b>
80 a 84	54	130	184	64	147	211	<b>395</b>
85 y más	49	124	173	51	135	186	<b>359</b>
<b>Total general</b>	<b>4,762</b>	<b>16,141</b>	<b>20,903</b>	<b>5,530</b>	<b>16,616</b>	<b>22,146</b>	<b>43,049</b>

TLALTIZAPAN							
Edad quinquenal	Hombres			Mujeres			Población total
	Con derechohabencia	Sin derechohabencia	Total	Con derechohabencia	Sin derechohabencia	Total	
Menores de 1	140	313	453	137	296	433	<b>886</b>
1 a 4	571	1,172	1,743	581	1,197	1,778	<b>3,521</b>
5 a 9	817	1,588	2,405	772	1,551	2,323	<b>4,728</b>
10 a 14	793	1,587	2,380	779	1,550	2,329	<b>4,709</b>
15 a 19	810	1,758	2,568	787	1,661	2,448	<b>5,016</b>
20 a 24	761	1,676	2,437	761	1,613	2,374	<b>4,811</b>
25 a 29	773	1,516	2,289	813	1,513	2,326	<b>4,615</b>
30 a 34	714	1,366	2,080	809	1,446	2,255	<b>4,335</b>
35 a 39	658	1,223	1,881	768	1,315	2,083	<b>3,964</b>
40 a 44	599	1,043	1,642	766	1,188	1,954	<b>3,596</b>
45 a 49	587	923	1,510	820	1,074	1,894	<b>3,404</b>
50 a 54	608	876	1,484	755	946	1,701	<b>3,185</b>
55 a 59	570	797	1,367	686	787	1,473	<b>2,840</b>
60 a 64	518	635	1,153	620	669	1,289	<b>2,442</b>
65 a 69	433	485	918	494	536	1,030	<b>1,948</b>
70 a 74	334	385	719	402	429	831	<b>1,550</b>
75 a 79	230	257	487	266	290	556	<b>1,043</b>
80 a 84	144	165	309	155	185	340	<b>649</b>
85 y más	103	137	240	135	182	317	<b>557</b>
<b>Total general</b>	<b>10,163</b>	<b>17,902</b>	<b>28,065</b>	<b>11,306</b>	<b>18,428</b>	<b>29,734</b>	<b>57,799</b>

Fuente: Servicios de Salud de Morelos. Estudio de Regionalización Operativa: estimaciones 2024 y distribución quinquenal 2024. Cuernavaca: Servicios de Salud de Morelos; 2024.



## Población por condición de Derechohabiencia, por municipio, 2024.

TLAQUILTENANGO							
Edad quinquenal	Hombres			Mujeres			Población total
	Con derechohabiencia	Sin derechohabiencia	Total	Con derechohabiencia	Sin derechohabiencia	Total	
Menores de 1	83	178	261	90	191	281	542
1 a 4	347	713	1,060	341	704	1,045	2,105
5 a 9	493	962	1,455	478	960	1,438	2,893
10 a 14	502	1,006	1,508	501	998	1,499	3,007
15 a 19	503	1,090	1,593	511	1,082	1,593	3,186
20 a 24	474	1,043	1,517	489	1,034	1,523	3,040
25 a 29	482	946	1,428	504	940	1,444	2,872
30 a 34	467	894	1,361	486	870	1,356	2,717
35 a 39	434	811	1,245	480	824	1,304	2,549
40 a 44	385	672	1,057	486	755	1,241	2,298
45 a 49	380	599	979	506	665	1,171	2,150
50 a 54	396	566	962	487	610	1,097	2,059
55 a 59	367	512	879	458	525	983	1,862
60 a 64	347	427	774	408	441	849	1,623
65 a 69	289	325	614	352	381	733	1,347
70 a 74	222	253	475	277	296	573	1,048
75 a 79	153	170	323	176	193	369	692
80 a 84	97	109	206	106	127	233	439
85 y más	78	106	184	90	121	211	395
<b>Total general</b>	<b>6,499</b>	<b>11,382</b>	<b>17,881</b>	<b>7,226</b>	<b>11,717</b>	<b>18,943</b>	<b>36,824</b>

ZACATEPEC							
Edad quinquenal	Hombres			Mujeres			Población total
	Con derechohabiencia	Sin derechohabiencia	Total	Con derechohabiencia	Sin derechohabiencia	Total	
Menores de 1	127	149	276	116	135	251	527
1 a 4	595	663	1,258	523	585	1,108	2,366
5 a 9	780	817	1,597	726	782	1,508	3,105
10 a 14	754	787	1,541	719	788	1,507	3,048
15 a 19	741	851	1,592	672	769	1,441	3,033
20 a 24	771	857	1,628	698	800	1,498	3,126
25 a 29	760	799	1,559	778	804	1,582	3,141
30 a 34	761	745	1,506	772	738	1,510	3,016
35 a 39	700	657	1,357	778	686	1,464	2,821
40 a 44	642	570	1,212	789	654	1,443	2,655
45 a 49	598	499	1,097	795	587	1,382	2,479
50 a 54	623	473	1,096	802	524	1,326	2,422
55 a 59	622	446	1,068	759	465	1,224	2,292
60 a 64	549	346	895	667	386	1,053	1,948
65 a 69	448	258	706	571	315	886	1,592
70 a 74	337	191	528	414	251	665	1,193
75 a 79	231	139	370	274	177	451	821
80 a 84	131	82	213	182	121	303	516
85 y más	115	89	204	145	128	273	477
<b>Total general</b>	<b>10,285</b>	<b>9,418</b>	<b>19,703</b>	<b>11,180</b>	<b>9,695</b>	<b>20,875</b>	<b>40,578</b>

Fuente: Servicios de Salud de Morelos. Estudio de Regionalización Operativa: estimaciones 2024 y distribución quinquenal 2024. Cuernavaca: Servicios de Salud de Morelos; 2024.



## Población por condición de Derechohabencia, por municipio, 2024.

XOXOCOTLA							
Edad quinquenal	Hombres			Mujeres			Población total
	Con derechohabencia	Sin derechohabencia	Total	Con derechohabencia	Sin derechohabencia	Total	
Menores de 1	50	192	242	49	196	245	<b>487</b>
1 a 4	196	765	961	219	770	989	<b>1,950</b>
5 a 9	272	1,002	1,274	278	981	1,259	<b>2,533</b>
10 a 14	270	998	1,268	269	955	1,224	<b>2,492</b>
15 a 19	257	1,016	1,273	283	1,030	1,313	<b>2,586</b>
20 a 24	251	1,028	1,279	268	998	1,266	<b>2,545</b>
25 a 29	263	994	1,257	285	966	1,251	<b>2,508</b>
30 a 34	266	939	1,205	292	928	1,220	<b>2,425</b>
35 a 39	222	799	1,021	276	842	1,118	<b>2,139</b>
40 a 44	203	662	865	272	736	1,008	<b>1,873</b>
45 a 49	215	599	814	282	673	955	<b>1,769</b>
50 a 54	198	541	739	260	588	848	<b>1,587</b>
55 a 59	171	455	626	213	501	714	<b>1,340</b>
60 a 64	148	383	531	186	421	607	<b>1,138</b>
65 a 69	115	285	400	152	326	478	<b>878</b>
70 a 74	93	217	310	118	253	371	<b>681</b>
75 a 79	62	147	209	74	168	242	<b>451</b>
80 a 84	39	89	128	45	102	147	<b>275</b>
85 y más	34	86	120	37	93	130	<b>250</b>
<b>Total general</b>	<b>3,325</b>	<b>11,197</b>	<b>14,522</b>	<b>3,858</b>	<b>11,527</b>	<b>15,385</b>	<b>29,907</b>

ATLATLAHUCAN							
Edad quinquenal	Hombres			Mujeres			Población total
	Con derechohabencia	Sin derechohabencia	Total	Con derechohabencia	Sin derechohabencia	Total	
Menores de 1	42	151	193	40	136	176	<b>369</b>
1 a 4	188	649	837	186	590	776	<b>1,613</b>
5 a 9	238	784	1,022	240	761	1,001	<b>2,023</b>
10 a 14	247	804	1,051	251	799	1,050	<b>2,101</b>
15 a 19	255	888	1,143	274	895	1,169	<b>2,312</b>
20 a 24	227	820	1,047	247	831	1,078	<b>2,125</b>
25 a 29	217	719	936	243	736	979	<b>1,915</b>
30 a 34	190	595	785	219	619	838	<b>1,623</b>
35 a 39	183	582	765	244	662	906	<b>1,671</b>
40 a 44	189	543	732	251	602	853	<b>1,585</b>
45 a 49	221	543	764	276	577	853	<b>1,617</b>
50 a 54	211	502	713	269	534	803	<b>1,516</b>
55 a 59	187	435	622	232	484	716	<b>1,338</b>
60 a 64	176	399	575	205	411	616	<b>1,191</b>
65 a 69	157	341	498	175	327	502	<b>1,000</b>
70 a 74	117	241	358	132	251	383	<b>741</b>
75 a 79	75	154	229	91	181	272	<b>501</b>
80 a 84	48	99	147	59	113	172	<b>319</b>
85 y más	38	84	122	43	98	141	<b>263</b>
<b>Total general</b>	<b>3,206</b>	<b>9,333</b>	<b>12,539</b>	<b>3,677</b>	<b>9,607</b>	<b>13,284</b>	<b>25,823</b>

Fuente: Servicios de Salud de Morelos. Estudio de Regionalización Operativa: estimaciones 2024 y distribución quinquenal 2024. Cuernavaca: Servicios de Salud de Morelos; 2024.



## Población por condición de Derechohabencia, por municipio, 2024.

AXOCHIAPAN							
Edad quinquenal	Hombres			Mujeres			Población total
	Con derechohabencia	Sin derechohabencia	Total	Con derechohabencia	Sin derechohabencia	Total	
Menores de 1	44	322	366	58	333	391	<b>757</b>
1 a 4	172	1,258	1,430	183	1,175	1,358	<b>2,788</b>
5 a 9	206	1,474	1,680	237	1,463	1,700	<b>3,380</b>
10 a 14	207	1,485	1,692	227	1,426	1,653	<b>3,345</b>
15 a 19	219	1,570	1,789	241	1,492	1,733	<b>3,522</b>
20 a 24	199	1,480	1,679	234	1,508	1,742	<b>3,421</b>
25 a 29	189	1,398	1,587	238	1,381	1,619	<b>3,206</b>
30 a 34	199	1,301	1,500	240	1,316	1,556	<b>3,056</b>
35 a 39	173	1,116	1,289	237	1,203	1,440	<b>2,729</b>
40 a 44	164	978	1,142	247	1,105	1,352	<b>2,494</b>
45 a 49	165	847	1,012	230	962	1,192	<b>2,204</b>
50 a 54	150	783	933	210	874	1,084	<b>2,017</b>
55 a 59	134	698	832	180	771	951	<b>1,783</b>
60 a 64	119	609	728	156	650	806	<b>1,534</b>
65 a 69	95	493	588	121	519	640	<b>1,228</b>
70 a 74	86	421	507	100	425	525	<b>1,032</b>
75 a 79	59	270	329	73	307	380	<b>709</b>
80 a 84	29	136	165	49	187	236	<b>401</b>
85 y más	25	119	144	33	153	186	<b>330</b>
<b>Total general</b>	<b>2,634</b>	<b>16,758</b>	<b>19,392</b>	<b>3,294</b>	<b>17,250</b>	<b>20,544</b>	<b>39,936</b>

AYALA							
Edad quinquenal	Hombres			Mujeres			Población total
	Con derechohabencia	Sin derechohabencia	Total	Con derechohabencia	Sin derechohabencia	Total	
Menores de 1	256	567	823	245	526	771	<b>1,594</b>
1 a 4	1,061	2,165	3,226	1,029	2,112	3,141	<b>6,367</b>
5 a 9	1,365	2,644	4,009	1,350	2,699	4,049	<b>8,058</b>
10 a 14	1,353	2,698	4,051	1,287	2,552	3,839	<b>7,890</b>
15 a 19	1,371	2,963	4,334	1,297	2,724	4,021	<b>8,355</b>
20 a 24	1,190	2,614	3,804	1,276	2,693	3,969	<b>7,773</b>
25 a 29	1,280	2,504	3,784	1,357	2,514	3,871	<b>7,655</b>
30 a 34	1,211	2,305	3,516	1,332	2,366	3,698	<b>7,214</b>
35 a 39	1,069	1,980	3,049	1,273	2,169	3,442	<b>6,491</b>
40 a 44	983	1,707	2,690	1,243	1,918	3,161	<b>5,851</b>
45 a 49	984	1,540	2,524	1,307	1,706	3,013	<b>5,537</b>
50 a 54	966	1,386	2,352	1,244	1,554	2,798	<b>5,150</b>
55 a 59	886	1,234	2,120	1,133	1,292	2,425	<b>4,545</b>
60 a 64	792	968	1,760	929	998	1,927	<b>3,687</b>
65 a 69	651	723	1,374	753	811	1,564	<b>2,938</b>
70 a 74	481	548	1,029	591	625	1,216	<b>2,245</b>
75 a 79	331	365	696	377	410	787	<b>1,483</b>
80 a 84	201	226	427	222	264	486	<b>913</b>
85 y más	155	210	365	207	277	484	<b>849</b>
<b>Total general</b>	<b>16,586</b>	<b>29,347</b>	<b>45,933</b>	<b>18,452</b>	<b>30,210</b>	<b>48,662</b>	<b>94,595</b>

Fuente: Servicios de Salud de Morelos. Estudio de Regionalización Operativa: estimaciones 2024 y distribución quinquenal 2024. Cuernavaca: Servicios de Salud de Morelos; 2024.



## Población por condición de Derechohabencia, por municipio, 2024.

CUAUTLA							
Edad quinquenal	Hombres			Mujeres			Población total
	Con derechohabencia	Sin derechohabencia	Total	Con derechohabencia	Sin derechohabencia	Total	
Menores de 1	804	945	1,749	740	866	1,606	<b>3,355</b>
1 a 4	3,282	3,661	6,943	3,084	3,438	6,522	<b>13,465</b>
5 a 9	4,273	4,482	8,755	3,952	4,235	8,187	<b>16,942</b>
10 a 14	4,240	4,419	8,659	3,836	4,177	8,013	<b>16,672</b>
15 a 19	3,943	4,538	8,481	3,648	4,176	7,824	<b>16,305</b>
20 a 24	3,959	4,409	8,368	3,803	4,335	8,138	<b>16,506</b>
25 a 29	4,141	4,362	8,503	4,187	4,316	8,503	<b>17,006</b>
30 a 34	4,098	4,015	8,113	4,410	4,206	8,616	<b>16,729</b>
35 a 39	3,636	3,423	7,059	4,232	3,718	7,950	<b>15,009</b>
40 a 44	3,187	2,834	6,021	4,004	3,308	7,312	<b>13,333</b>
45 a 49	3,079	2,577	5,656	3,919	2,883	6,802	<b>12,458</b>
50 a 54	3,075	2,347	5,422	3,888	2,516	6,404	<b>11,826</b>
55 a 59	2,820	2,036	4,856	3,546	2,159	5,705	<b>10,561</b>
60 a 64	2,529	1,599	4,128	3,064	1,769	4,833	<b>8,961</b>
65 a 69	2,026	1,174	3,200	2,446	1,352	3,798	<b>6,998</b>
70 a 74	1,423	807	2,230	1,716	1,040	2,756	<b>4,986</b>
75 a 79	914	553	1,467	1,165	746	1,911	<b>3,378</b>
80 a 84	586	360	946	783	524	1,307	<b>2,253</b>
85 y más	484	366	850	664	581	1,245	<b>2,095</b>
<b>Total general</b>	<b>52,499</b>	<b>48,907</b>	<b>101,406</b>	<b>57,087</b>	<b>50,345</b>	<b>107,432</b>	<b>208,838</b>

JANTETELCO							
Edad quinquenal	Hombres			Mujeres			Población total
	Con derechohabencia	Sin derechohabencia	Total	Con derechohabencia	Sin derechohabencia	Total	
Menores de 1	23	164	187	24	147	171	<b>358</b>
1 a 4	75	546	621	82	523	605	<b>1,226</b>
5 a 9	97	686	783	108	671	779	<b>1,562</b>
10 a 14	105	746	851	110	686	796	<b>1,647</b>
15 a 19	112	802	914	122	747	869	<b>1,783</b>
20 a 24	94	698	792	110	706	816	<b>1,608</b>
25 a 29	86	634	720	111	638	749	<b>1,469</b>
30 a 34	90	589	679	114	623	737	<b>1,416</b>
35 a 39	82	530	612	112	576	688	<b>1,300</b>
40 a 44	76	454	530	115	520	635	<b>1,165</b>
45 a 49	79	406	485	119	495	614	<b>1,099</b>
50 a 54	73	389	462	107	442	549	<b>1,011</b>
55 a 59	65	341	406	88	377	465	<b>871</b>
60 a 64	58	293	351	70	292	362	<b>713</b>
65 a 69	44	225	269	56	236	292	<b>561</b>
70 a 74	37	178	215	45	193	238	<b>453</b>
75 a 79	26	118	144	32	136	168	<b>312</b>
80 a 84	15	73	88	22	84	106	<b>194</b>
85 y más	14	64	78	18	77	95	<b>173</b>
<b>Total general</b>	<b>1,251</b>	<b>7,936</b>	<b>9,187</b>	<b>1,565</b>	<b>8,169</b>	<b>9,734</b>	<b>18,921</b>

Fuente: Servicios de Salud de Morelos. Estudio de Regionalización Operativa: estimaciones 2024 y distribución quinquenal 2024. Cuernavaca: Servicios de Salud de Morelos; 2024.



## Población por condición de Derechohabiencia, por municipio, 2024.

JONACATEPEC							
Edad quinquenal	Hombres			Mujeres			Población total
	Con derechohabiencia	Sin derechohabiencia	Total	Con derechohabiencia	Sin derechohabiencia	Total	
Menores de 1	25	110	135	31	109	140	<b>275</b>
1 a 4	101	399	500	106	377	483	<b>983</b>
5 a 9	150	555	705	143	508	651	<b>1,356</b>
10 a 14	145	538	683	156	557	713	<b>1,396</b>
15 a 19	145	575	720	151	555	706	<b>1,426</b>
20 a 24	130	536	666	140	523	663	<b>1,329</b>
25 a 29	137	517	654	156	533	689	<b>1,343</b>
30 a 34	138	486	624	157	504	661	<b>1,285</b>
35 a 39	122	440	562	155	478	633	<b>1,195</b>
40 a 44	115	377	492	158	430	588	<b>1,080</b>
45 a 49	123	345	468	172	412	584	<b>1,052</b>
50 a 54	136	370	506	160	367	527	<b>1,033</b>
55 a 59	119	317	436	131	311	442	<b>878</b>
60 a 64	101	264	365	125	283	408	<b>773</b>
65 a 69	85	212	297	100	216	316	<b>613</b>
70 a 74	63	150	213	74	157	231	<b>444</b>
75 a 79	47	109	156	55	124	179	<b>335</b>
80 a 84	28	66	94	38	84	122	<b>216</b>
85 y más	20	51	71	30	78	108	<b>179</b>
<b>Total general</b>	<b>1,930</b>	<b>6,417</b>	<b>8,347</b>	<b>2,238</b>	<b>6,606</b>	<b>8,844</b>	<b>17,191</b>

OCUITUCO							
Edad quinquenal	Hombres			Mujeres			Población total
	Con derechohabiencia	Sin derechohabiencia	Total	Con derechohabiencia	Sin derechohabiencia	Total	
Menores de 1	23	156	179	27	164	191	<b>370</b>
1 a 4	85	626	711	90	568	658	<b>1,369</b>
5 a 9	102	734	836	119	741	860	<b>1,696</b>
10 a 14	102	733	835	112	699	811	<b>1,646</b>
15 a 19	120	860	980	130	801	931	<b>1,911</b>
20 a 24	101	746	847	112	715	827	<b>1,674</b>
25 a 29	91	675	766	124	713	837	<b>1,603</b>
30 a 34	89	585	674	117	643	760	<b>1,434</b>
35 a 39	80	521	601	113	576	689	<b>1,290</b>
40 a 44	82	485	567	118	531	649	<b>1,216</b>
45 a 49	87	445	532	118	493	611	<b>1,143</b>
50 a 54	77	404	481	103	430	533	<b>1,014</b>
55 a 59	71	374	445	92	391	483	<b>928</b>
60 a 64	58	297	355	78	321	399	<b>754</b>
65 a 69	43	226	269	54	236	290	<b>559</b>
70 a 74	33	168	201	46	190	236	<b>437</b>
75 a 79	26	119	145	31	131	162	<b>307</b>
80 a 84	17	74	91	22	88	110	<b>201</b>
85 y más	14	67	81	23	107	130	<b>211</b>
<b>Total general</b>	<b>1,301</b>	<b>8,295</b>	<b>9,596</b>	<b>1,629</b>	<b>8,538</b>	<b>10,167</b>	<b>19,763</b>

Fuente: Servicios de Salud de Morelos. Estudio de Regionalización Operativa: estimaciones 2024 y distribución quinquenal 2024. Cuernavaca: Servicios de Salud de Morelos; 2024.



## Población por condición de Derechohabiencia, por municipio, 2024.

TEMOAC							
Edad quinquenal	Hombres			Mujeres			Población total
	Con derechohabiencia	Sin derechohabiencia	Total	Con derechohabiencia	Sin derechohabiencia	Total	
Menores de 1	20	154	172	19	118	137	309
1 a 4	81	593	673	83	529	612	1,285
5 a 9	109	786	894	114	702	816	1,710
10 a 14	108	776	883	111	690	801	1,684
15 a 19	103	743	845	129	794	923	1,768
20 a 24	89	660	748	131	844	975	1,723
25 a 29	89	657	744	115	658	773	1,517
30 a 34	94	621	715	130	710	840	1,555
35 a 39	82	536	618	118	598	716	1,334
40 a 44	69	419	489	111	498	609	1,098
45 a 49	74	384	460	97	408	505	965
50 a 54	68	358	428	87	359	446	874
55 a 59	61	318	380	69	296	365	745
60 a 64	49	251	301	58	240	298	599
65 a 69	33	173	206	44	187	231	437
70 a 74	31	147	178	37	154	191	369
75 a 79	23	110	134	28	115	143	277
80 a 84	14	65	80	19	70	89	169
85 y más	12	52	64	14	63	77	141
<b>Total general</b>	<b>1,209</b>	<b>7,803</b>	<b>9,012</b>	<b>1,514</b>	<b>8,033</b>	<b>9,547</b>	<b>18,559</b>

TEPALCINGO							
Edad quinquenal	Hombres			Mujeres			Población total
	Con derechohabiencia	Sin derechohabiencia	Total	Con derechohabiencia	Sin derechohabiencia	Total	
Menores de 1	29	200	229	34	220	254	483
1 a 4	118	874	992	128	825	953	1,945
5 a 9	149	1,072	1,221	166	1,022	1,188	2,409
10 a 14	153	1,093	1,246	172	1,075	1,247	2,493
15 a 19	173	1,236	1,409	186	1,151	1,337	2,746
20 a 24	140	1,041	1,181	159	1,023	1,182	2,363
25 a 29	129	942	1,071	172	992	1,164	2,235
30 a 34	132	870	1,002	174	954	1,128	2,130
35 a 39	120	780	900	170	869	1,039	1,939
40 a 44	119	716	835	180	805	985	1,820
45 a 49	134	688	822	186	777	963	1,785
50 a 54	130	671	801	175	726	901	1,702
55 a 59	117	616	733	142	603	745	1,478
60 a 64	100	504	604	125	516	641	1,245
65 a 69	82	426	508	100	428	528	1,036
70 a 74	64	313	377	77	327	404	781
75 a 79	45	209	254	60	243	303	557
80 a 84	31	142	173	44	172	216	389
85 y más	26	128	154	35	162	197	351
<b>Total general</b>	<b>1,991</b>	<b>12,521</b>	<b>14,512</b>	<b>2,485</b>	<b>12,890</b>	<b>15,375</b>	<b>29,887</b>

Fuente: Servicios de Salud de Morelos. Estudio de Regionalización Operativa: estimaciones 2024 y distribución quinquenal 2024. Cuernavaca: Servicios de Salud de Morelos; 2024.



## Población por condición de Derechohabiencia, por municipio, 2024.

### TETELA DEL VOLCÁN

Edad quinquenal	Hombres			Mujeres			Población total
	Con derechohabiencia	Sin derechohabiencia	Total	Con derechohabiencia	Sin derechohabiencia	Total	
Menores de 1	17	123	140	18	113	131	<b>271</b>
1 a 4	71	508	579	76	476	552	<b>1,131</b>
5 a 9	85	603	688	94	579	673	<b>1,361</b>
10 a 14	83	593	676	92	568	660	<b>1,336</b>
15 a 19	92	662	754	105	650	755	<b>1,509</b>
20 a 24	73	546	619	89	573	662	<b>1,281</b>
25 a 29	73	530	603	96	549	645	<b>1,248</b>
30 a 34	74	498	572	91	493	584	<b>1,156</b>
35 a 39	64	415	479	86	445	531	<b>1,010</b>
40 a 44	55	326	381	87	388	475	<b>856</b>
45 a 49	54	273	327	77	322	399	<b>726</b>
50 a 54	51	263	314	67	279	346	<b>660</b>
55 a 59	47	248	295	60	255	315	<b>610</b>
60 a 64	41	216	257	53	223	276	<b>533</b>
65 a 69	30	155	185	42	177	219	<b>404</b>
70 a 74	22	110	132	32	136	168	<b>300</b>
75 a 79	18	81	99	21	89	110	<b>209</b>
80 a 84	9	47	56	16	64	80	<b>136</b>
85 y más	10	51	61	12	52	64	<b>125</b>
<b>Total general</b>	<b>969</b>	<b>6,248</b>	<b>7,217</b>	<b>1,214</b>	<b>6,431</b>	<b>7,645</b>	<b>14,862</b>

### TLALNEPANTLA

Edad quinquenal	Hombres			Mujeres			Población total
	Con derechohabiencia	Sin derechohabiencia	Total	Con derechohabiencia	Sin derechohabiencia	Total	
Menores de 1	7	53	60	12	65	77	<b>137</b>
1 a 4	38	285	323	43	273	316	<b>639</b>
5 a 9	42	294	336	48	297	345	<b>681</b>
10 a 14	36	257	293	41	253	294	<b>587</b>
15 a 19	37	267	304	43	264	307	<b>611</b>
20 a 24	39	291	330	45	285	330	<b>660</b>
25 a 29	40	291	331	47	280	327	<b>658</b>
30 a 34	43	278	321	51	277	328	<b>649</b>
35 a 39	34	220	254	52	258	310	<b>564</b>
40 a 44	35	204	239	47	216	263	<b>502</b>
45 a 49	39	199	238	46	196	242	<b>480</b>
50 a 54	31	162	193	40	164	204	<b>397</b>
55 a 59	26	133	159	32	133	165	<b>324</b>
60 a 64	24	115	139	33	136	169	<b>308</b>
65 a 69	15	79	94	24	104	128	<b>222</b>
70 a 74	13	62	75	15	67	82	<b>157</b>
75 a 79	11	47	58	13	56	69	<b>127</b>
80 a 84	6	31	37	12	43	55	<b>92</b>
85 y más	7	33	40	8	32	40	<b>80</b>
<b>Total general</b>	<b>523</b>	<b>3,301</b>	<b>3,824</b>	<b>652</b>	<b>3,399</b>	<b>4,051</b>	<b>7,875</b>

Fuente: Servicios de Salud de Morelos. Estudio de Regionalización Operativa: estimaciones 2024 y distribución quinquenal 2024. Cuernavaca: Servicios de Salud de Morelos; 2024.



## Población por condición de Derechohabiencia, por municipio, 2024.

TLAYACAPAN							
Edad quinquenal	Hombres			Mujeres			Población total
	Con derechohabiencia	Sin derechohabiencia	Total	Con derechohabiencia	Sin derechohabiencia	Total	
Menores de 1	38	137	175	37	146	183	358
1 a 4	140	555	695	144	510	654	1,349
5 a 9	188	699	887	188	665	853	1,740
10 a 14	171	638	809	168	600	768	1,577
15 a 19	153	608	761	182	669	851	1,612
20 a 24	154	632	786	179	667	846	1,632
25 a 29	173	659	832	190	647	837	1,669
30 a 34	179	637	816	205	649	854	1,670
35 a 39	148	537	685	189	575	764	1,449
40 a 44	130	428	558	175	476	651	1,209
45 a 49	139	396	535	185	439	624	1,159
50 a 54	132	365	497	176	402	578	1,075
55 a 59	121	323	444	142	337	479	923
60 a 64	107	281	388	126	287	413	801
65 a 69	85	213	298	105	225	330	628
70 a 74	67	160	227	76	164	240	467
75 a 79	45	107	152	54	121	175	327
80 a 84	30	72	102	36	81	117	219
85 y más	24	59	83	25	66	91	174
<b>Total general</b>	<b>2,224</b>	<b>7,506</b>	<b>9,730</b>	<b>2,582</b>	<b>7,726</b>	<b>10,308</b>	<b>20,038</b>

TOTOLAPAN							
Edad quinquenal	Hombres			Mujeres			Población total
	Con derechohabiencia	Sin derechohabiencia	Total	Con derechohabiencia	Sin derechohabiencia	Total	
Menores de 1	15	96	111	19	116	135	246
1 a 4	59	440	499	69	437	506	1,005
5 a 9	67	479	546	79	489	568	1,114
10 a 14	63	454	517	69	438	507	1,024
15 a 19	60	434	494	73	451	524	1,018
20 a 24	60	450	510	73	472	545	1,055
25 a 29	64	470	534	82	473	555	1,089
30 a 34	67	442	509	83	449	532	1,041
35 a 39	58	381	439	74	380	454	893
40 a 44	53	315	368	78	343	421	789
45 a 49	53	274	327	72	300	372	699
50 a 54	50	257	307	64	265	329	636
55 a 59	43	226	269	53	226	279	548
60 a 64	34	174	208	44	182	226	434
65 a 69	24	126	150	31	135	166	316
70 a 74	21	104	125	26	110	136	261
75 a 79	16	71	87	19	81	100	187
80 a 84	9	49	58	13	52	65	123
85 y más	9	49	58	11	48	59	117
<b>Total general</b>	<b>825</b>	<b>5,291</b>	<b>6,116</b>	<b>1,032</b>	<b>5,447</b>	<b>6,479</b>	<b>12,595</b>

Fuente: Servicios de Salud de Morelos. Estudio de Regionalización Operativa: estimaciones 2024 y distribución quinquenal 2024. Cuernavaca: Servicios de Salud de Morelos; 2024.



## Población por condición de Derechohabencia, por municipio, 2024.

YAUTEPEC							
Edad quinquenal	Hombres			Mujeres			Población total
	Con derechohabencia	Sin derechohabencia	Total	Con derechohabencia	Sin derechohabencia	Total	
Menores de 1	312	688	1,000	298	648	946	<b>1,946</b>
1 a 4	1,297	2,656	3,953	1,292	2,665	3,957	<b>7,910</b>
5 a 9	1,714	3,327	5,041	1,623	3,261	4,884	<b>9,925</b>
10 a 14	1,657	3,315	4,972	1,564	3,113	4,677	<b>9,649</b>
15 a 19	1,613	3,496	5,109	1,578	3,330	4,908	<b>10,017</b>
20 a 24	1,552	3,416	4,968	1,530	3,248	4,778	<b>9,746</b>
25 a 29	1,617	3,171	4,788	1,696	3,159	4,855	<b>9,643</b>
30 a 34	1,534	2,926	4,460	1,719	3,075	4,794	<b>9,254</b>
35 a 39	1,378	2,560	3,938	1,643	2,814	4,457	<b>8,395</b>
40 a 44	1,253	2,181	3,434	1,578	2,447	4,025	<b>7,459</b>
45 a 49	1,231	1,933	3,164	1,621	2,128	3,749	<b>6,913</b>
50 a 54	1,225	1,766	2,991	1,584	1,989	3,573	<b>6,564</b>
55 a 59	1,136	1,591	2,727	1,467	1,685	3,152	<b>5,879</b>
60 a 64	1,059	1,298	2,357	1,249	1,353	2,602	<b>4,959</b>
65 a 69	883	986	1,869	996	1,080	2,076	<b>3,945</b>
70 a 74	635	729	1,364	741	793	1,534	<b>2,898</b>
75 a 79	409	453	862	500	546	1,046	<b>1,908</b>
80 a 84	233	263	496	318	379	697	<b>1,193</b>
85 y más	190	255	445	286	385	671	<b>1,116</b>
<b>Total general</b>	<b>20,928</b>	<b>37,010</b>	<b>57,938</b>	<b>23,283</b>	<b>38,098</b>	<b>61,381</b>	<b>119,319</b>

YECAPIXTLA							
Edad quinquenal	Hombres			Mujeres			Población total
	Con derechohabencia	Sin derechohabencia	Total	Con derechohabencia	Sin derechohabencia	Total	
Menores de 1	95	380	475	106	421	527	<b>1,002</b>
1 a 4	412	1,611	2,023	455	1,601	2,056	<b>4,079</b>
5 a 9	553	2,052	2,605	558	1,975	2,533	<b>5,138</b>
10 a 14	509	1,884	2,393	522	1,855	2,377	<b>4,770</b>
15 a 19	515	2,048	2,563	522	1,900	2,422	<b>4,985</b>
20 a 24	479	1,971	2,450	511	1,911	2,422	<b>4,872</b>
25 a 29	517	1,957	2,474	576	1,957	2,533	<b>5,007</b>
30 a 34	521	1,849	2,370	601	1,917	2,518	<b>4,888</b>
35 a 39	427	1,536	1,963	537	1,644	2,181	<b>4,144</b>
40 a 44	380	1,249	1,629	518	1,407	1,925	<b>3,554</b>
45 a 49	381	1,065	1,446	525	1,247	1,772	<b>3,218</b>
50 a 54	347	947	1,294	479	1,075	1,554	<b>2,848</b>
55 a 59	310	826	1,136	380	893	1,273	<b>2,409</b>
60 a 64	280	724	1,004	333	756	1,089	<b>2,093</b>
65 a 69	218	541	759	264	567	831	<b>1,590</b>
70 a 74	162	378	540	181	392	573	<b>1,113</b>
75 a 79	97	229	326	120	273	393	<b>719</b>
80 a 84	62	145	207	85	190	275	<b>482</b>
85 y más	60	154	214	75	199	274	<b>488</b>
<b>Total general</b>	<b>6,325</b>	<b>21,546</b>	<b>27,871</b>	<b>7,348</b>	<b>22,180</b>	<b>29,528</b>	<b>57,399</b>

Fuente: Servicios de Salud de Morelos. Estudio de Regionalización Operativa: estimaciones 2024 y distribución quinquenal 2024. Cuernavaca: Servicios de Salud de Morelos; 2024.



## Población por condición de Derechohabiencia, por municipio, 2024.

ZACUALPAN							
Edad quinquenal	Hombres			Mujeres			Población total
	Con derechohabiencia	Sin derechohabiencia	Total	Con derechohabiencia	Sin derechohabiencia	Total	
Menores de 1	13	59	72	15	59	74	146
1 a 4	82	320	402	81	286	367	769
5 a 9	95	349	444	97	347	444	888
10 a 14	91	335	426	91	326	417	843
15 a 19	95	373	468	91	332	423	891
20 a 24	84	344	428	91	342	433	861
25 a 29	92	346	438	101	346	447	885
30 a 34	96	339	435	107	341	448	883
35 a 39	81	296	377	99	308	407	784
40 a 44	73	240	313	100	275	375	688
45 a 49	73	205	278	99	240	339	617
50 a 54	73	203	276	95	218	313	589
55 a 59	68	180	248	85	200	285	533
60 a 64	62	159	221	75	172	247	468
65 a 69	49	122	171	62	135	197	368
70 a 74	39	89	128	48	104	152	280
75 a 79	28	66	94	38	84	122	216
80 a 84	17	44	61	27	61	88	149
85 y más	15	36	51	20	49	69	120
<b>Total general</b>	<b>1,226</b>	<b>4,105</b>	<b>5,331</b>	<b>1,422</b>	<b>4,225</b>	<b>5,647</b>	<b>10,978</b>

HUEYAPAN							
Edad quinquenal	Hombres			Mujeres			Población total
	Con derechohabiencia	Sin derechohabiencia	Total	Con derechohabiencia	Sin derechohabiencia	Total	
Menores de 1	9	66	75	9	62	71	146
1 a 4	37	268	305	39	253	292	597
5 a 9	44	320	364	49	306	355	719
10 a 14	43	315	358	48	301	349	707
15 a 19	49	350	399	56	343	399	798
20 a 24	39	289	328	47	302	349	677
25 a 29	38	279	317	50	290	340	657
30 a 34	41	263	304	48	261	309	613
35 a 39	34	220	254	47	234	281	535
40 a 44	29	173	202	46	204	250	452
45 a 49	28	145	173	40	171	211	384
50 a 54	26	140	166	36	147	183	349
55 a 59	25	130	155	32	134	166	321
60 a 64	23	114	137	29	119	148	285
65 a 69	16	81	97	22	94	116	213
70 a 74	12	58	70	17	72	89	159
75 a 79	8	42	50	12	46	58	108
80 a 84	6	23	29	9	33	42	71
85 y más	6	26	32	7	27	34	66
<b>Total general</b>	<b>513</b>	<b>3,302</b>	<b>3,815</b>	<b>643</b>	<b>3,399</b>	<b>4,042</b>	<b>7,857</b>

Fuente: Servicios de Salud de Morelos. Estudio de Regionalización Operativa: estimaciones 2024 y distribución quinquenal 2024. Cuernavaca: Servicios de Salud de Morelos; 2024.





# MORELOS

— LA TIERRA QUE NOS UNE —

GOBIERNO DEL ESTADO

2024 - 2030

